

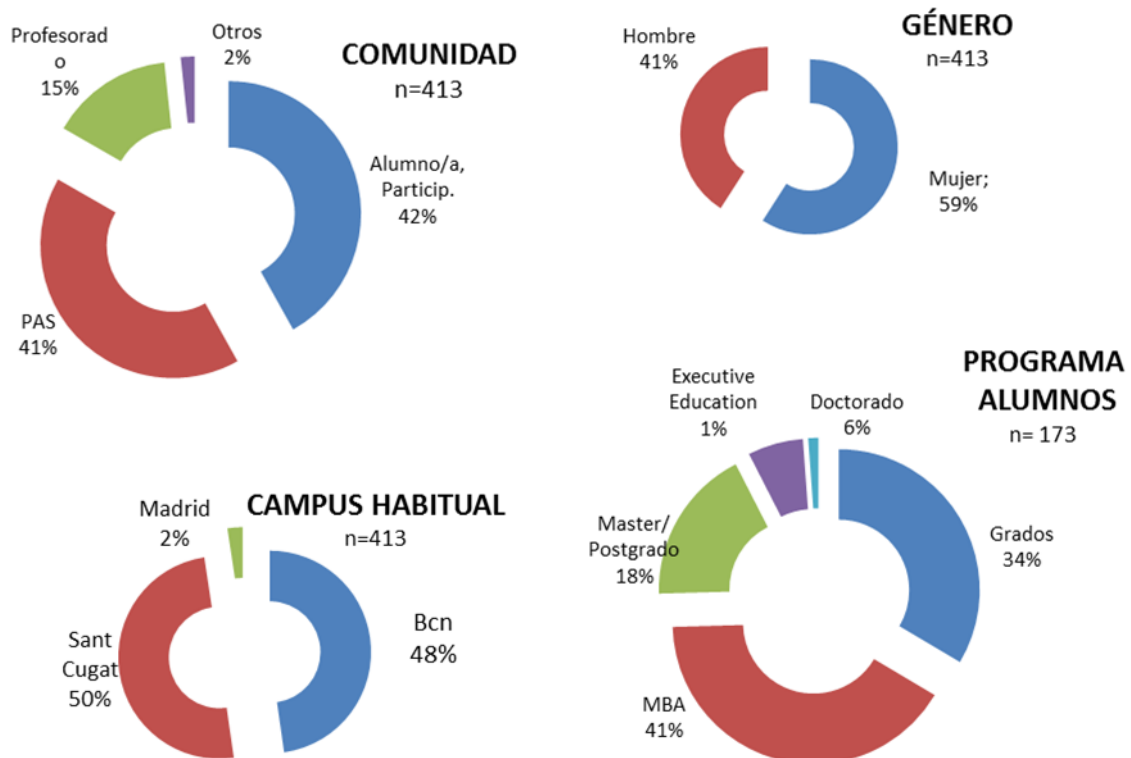
# I ENCUESTA A LA COMUNIDAD DE ESADE SOBRE TEMAS DE RESPONSABILIDAD MEDIOAMBIENTAL

## - Resultados -

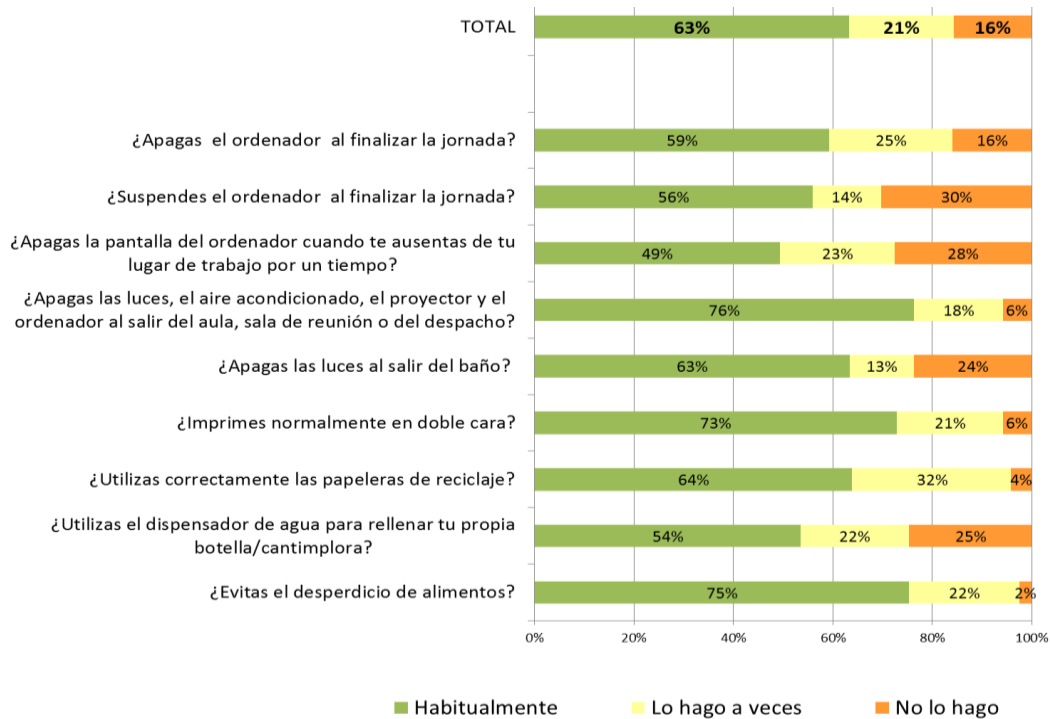
Durante las dos primeras semanas de febrero (del 3 al 18) se ha llevado a cabo una encuesta a toda la comunidad de ESADE (Profesorado, Pas, participantes y alumnos), con el fin de conocer su opinión sobre posibles acciones a desarrollar durante el 2014, así como conocer mejor cuáles son las prácticas y comportamientos habituales.

La encuesta ha sido enviada en un comunicado trilingüe a **3.830 personas**, y se han recibido **413 respuestas** (211 en catalán, 114 en inglés y 88 en castellano).

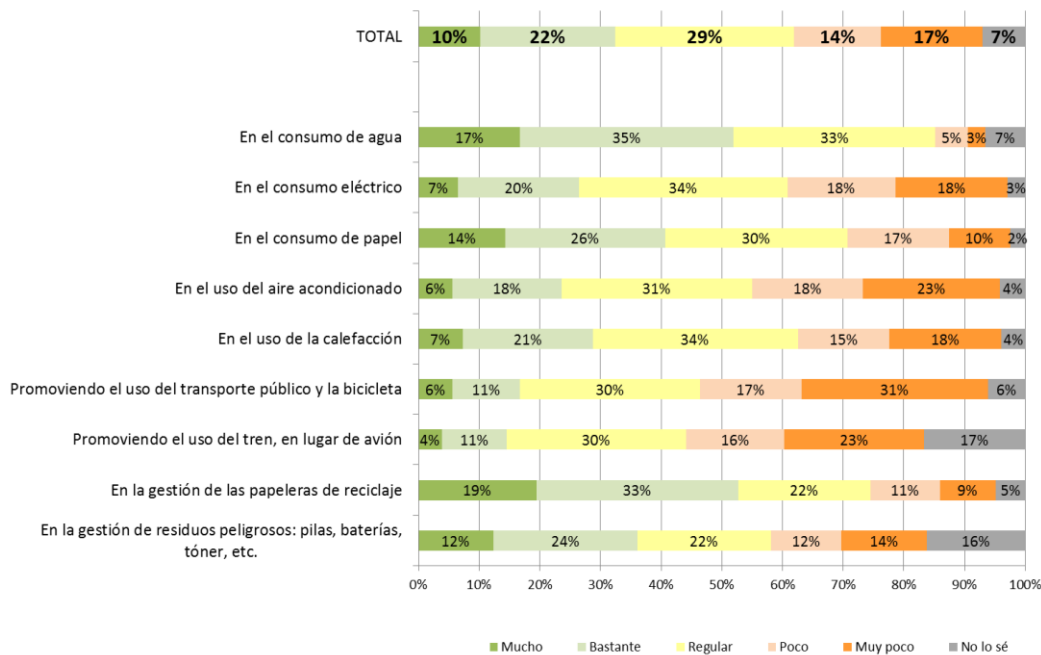
Los datos sobre la población que ha contestado son los siguientes:



**1. ¿Podrías indicar, en qué medida incorporas en tus prácticas cotidianas, acciones que contribuyen al cuidado del medioambiente? Por favor, marca dentro del recuadro la opción que más se apegue a tus rutinas y comportamientos habituales:**

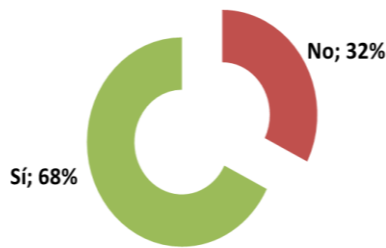


**2. ¿Consideras que ESADE cuida del medio ambiente en sus prácticas cotidianas? Señala la opción que consideres más adecuada:**

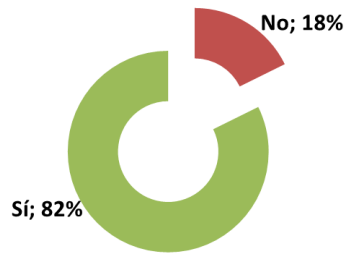


3. Para minimizar el uso de envases de plástico, una de las propuestas es la eliminación de la venta de botellas de plástico. Para valorar su posible adopción, queremos conocer la aceptación que tendría esta iniciativa. Por eso, te agradecemos que indiques si estarías dispuesto/a a:

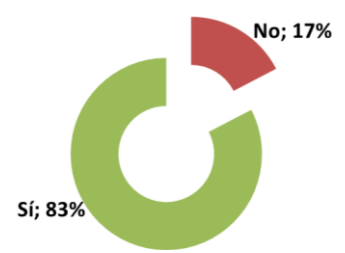
¿Renunciar a las botellas de plástico que se venden actualmente en cafetería?



¿Usar las fuentes de agua existentes en los edificios con una botella/cantimplora propia?



¿Aceptar que el menú de la comida solo te ofrezca la bebida en envase de vidrio?



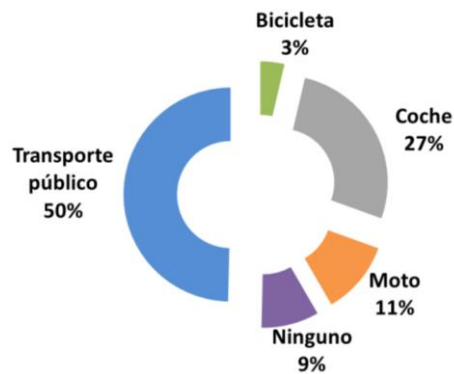
4. Para evitar los vasos de café de un solo uso, cada persona debería traer su propia taza. ¿Estarías dispuesta/o a apoyar esta iniciativa, aunque ello suponga tener que limpiarla tú mismo/a?



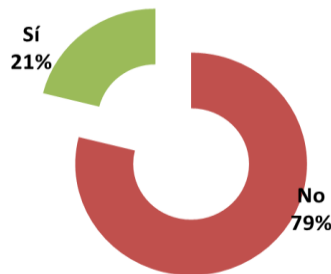
5. Para promover la venta de productos de comercio justo, comenzando con la venta de café. ¿Estarías dispuesta/o a apoyar esta iniciativa aunque esto suponga pagar hasta un 50% más?



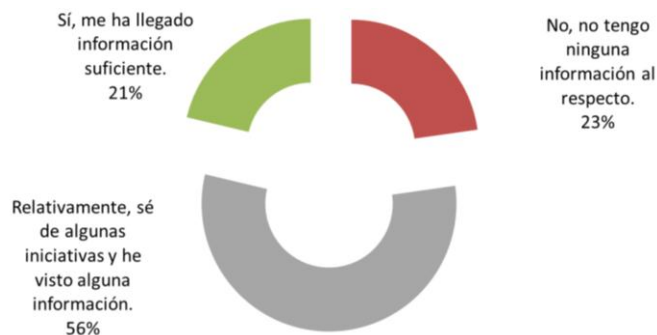
6. ¿Qué medio de transporte utilizas habitualmente para venir a ESADE?



7. En caso de que los campus de ESADE dispusieran de puntos de recarga para motos eléctricas, ¿utilizarías este medio de transporte para desplazarte?



8. ¿Conoces el trabajo que se está realizando en temas de responsabilidad social y medioambiental en ESADE? Por favor, marca una de las siguientes opciones:



9. ¿Sabías que en la web de ESADE existe un site específico sobre la RS-E, en donde puedes encontrar información sobre los avances en temas de responsabilidad social y medioambiental?

